

PİYASA YORUMU

ARAŞTIRMA

 **HALKYATIRIM**

halkyatirim.com.tr | 444 42 55

Dün küresel hisse senedi piyasalarında toparlanma çabası görüldü

Dün piyasalarda neler oldu?

Dün küresel piyasalarda pozitif bir seyir görüldü. Çin'de önceki günkü satışların ardından dün toparlanmayla birlikte endekslerde %2'nin üzerinde alımlar görülürken, Hong Kong'ta Hang Seng endeksi yatay kapandı. Avrupa piyasalarında da dün toparlanma görüldü.

Facebook'un sahibi Meta hisselerindeki yükseliş ve Çin hükümetinden ekonomik destek açıklamaları küresel hisse senedi piyasalarını destekledi.

Önceki gün görülen sert satışların ardından dün ABD endekslerinde toparlanma çabası görüldü. Önceki gün %4 gerileyen Nasdaq yatay kapanırken S&P 500 %0,21 ve Dow Jones %0,19 değer kazandı.

ABD'de bilanço dönemi devam ediyor. Facebook, Instagram ve WhatsApp'ın sahibi Meta Platforms, 2022 yılının ilk çeyreğinde beklentilerin üzerinde kar elde etti. Meta'nın ilk çeyrek karı 7,47 milyar dolar olurken hisse başına karı 2,56 dolarlık beklentiye karşılık 2,72 dolar oldu. Ancak şirketin bu yılın ilk çeyreğinde elde ettiği gelir %6,6 ile şirketin halka arz edildiği 2012'den bu yana en yavaş artışı gösterdi. Diğer taraftan, Meta çatısı altındaki Facebook'un kullanıcı sayısı geçen yılki düşüşün ardından ilk defa arttı. Gelişme sonrası şirket hisseleri %18 yükseldi. Bu iyimserlik diğer teknoloji hisselerine de yansıdı.

Mayıs ayı FED toplantısı yaklaşırken dolar endeksindeki yükseliş devam ediyor. Endeks dün 103 seviyesini aştı. DXY bu sabah 103,4 seviyesinde. Euro/Dolar paritesi gerilemeye devam ediyor. Geçtiğimiz hafta %3 seviyesine kadar yükselen ABD 10 yıllık tahvil getirileri kısmen de olsa normalleşme çabası içerisinde. 10 yıllıklar bu sabah %2,83 seviyesinde.

Japonya Merkez Bankası'nın güvercin politikasını sürdürme kararıyla para birimi yen dolar karşısında düştü. Yen'i offshore yuan da takip etti.

ABD'nin Trablus Büyükelçiliği, Libya'daki önemli petrol sahalarının kapatılmasından derin endişe duyulduğunu belirterek, üretimin bir an önce yeniden başlaması çağrısında bulundu. Rus enerji şirketi Gazprom'un Polonya ve Bulgaristan'a doğalgaz akışını durduracağını açıklaması petrol fiyatlarını dün artırmıştı. Bugün ise ABD'nin Libya açıklamasının da etkisiyle petrol fiyatlarında gerileme görülüyor. Bu sabah Brent petrol 103,8 USD seviyesinde.

VIX endeksi ise bu sabah ise 31,60 seviyesinde.

Bugün ne bekliyoruz?

Bu sabah Asya piyasalarında pozitif bir görünüm izleniyor. ABD vadelerinde de pozitif bir görünüm var.

Bugün günün Avrupa için en önemli verisi ise Almanya enflasyonu olacak. Almanya'da uzun yılların zirvesini yapan enflasyonda bu kez düşüş bekleniyor. Geçen ay yıllık %7,3 olan enflasyonun %7,2'ye gerileyeceği tahmin ediliyor.

ABD'de ise 2022 yılının ilk çeyrek GSYH rakamları gelecek. 2021 yılı son çeyrekte çeyreklik bazda %6,9 büyüyen ABD ekonomisi için yılın ilk çeyrek büyümesinin çeyreklik bazda %1,0 civarında olması bekleniyor.

Gelecek gündemde neler var?

Yarın ABD'de kişisel gelir ve harcamalar ile FED'in de yakından takip ettiği PCE deflatörü verileri öne çıkıyor. Şubat ayında %0,5 artan gelirler ve %0,2 artan tüketim için Mart ayı rakamları takip edilecek. Enflasyonun görünümü açısından izlenecek olan PCE verisi son ay yıllık bazda %6,4 artış göstermişti. Veride beklenti yükselişin sürmesi ve manşet PCE'nin %6,4'ten %6,8'e yükselmesi yönünde. Çekirdek PCE'de beklenti ise yıllık bazda %5,4'lük artışın %5,3'e gerilemesi yönünde oluşuyor. Cuma günü ayrıca Euro Bölgesi'nde ilk çeyrek GSYH ve Nisan ayı öncü TÜFE verileri paylaşılacak.

28.04.2022

ABD Piyasaları

Değişimler	Kapanış	Günlük değ.	Haftalık değ.	Aylık değ.	Yıllık değ.
S&P 500	4,184.0	▲ 0.21%	▼ -4.77%	▼ -1.77%	▼ -12.72%
Nasdaq	12,488.9	▼ -0.01%	▼ -5.20%	▼ -4.88%	▼ -20.06%
S&P 500 Vadeli*	4,212.8	▲ 0.78%	▼ -4.05%	▼ -1.05%	▼ -11.95%

Avrupa Piyasaları

Değişimler	Kapanış	Günlük değ.	Haftalık değ.	Aylık değ.	Yıllık değ.
Dax	13,793.9	▲ 0.27%	▼ -4.89%	▲ 2.62%	▼ -14.60%
FTSE 100	7,425.6	▲ 0.53%	▼ -2.65%	▲ 4.60%	▼ -1.06%
MSCI Europe	1,778.0	▼ -0.48%	▼ -6.49%	▼ -0.78%	▼ -15.75%

Asya Piyasaları ve Asya GOÜ Piyasaları

Değişimler	Kapanış	Günlük değ.	Haftalık değ.	Aylık değ.	Yıllık değ.
Shanghai Bileşik*	2,940.6	▼ -0.60%	▼ -4.52%	▼ -10.78%	▼ -19.04%
Kospi	2,658.6	▲ 0.74%	▼ -2.55%	▼ -0.81%	▼ -11.06%
Hong Kong*	20,041.1	▲ 0.47%	▼ -3.10%	▼ -4.07%	▼ -13.95%
S&P BSE Sensex - Hindistan	57,075.5	▲ 0.45%	▼ -1.44%	▲ 2.90%	▼ -4.65%
IDX Composite - Endonezya	7,246.3	▲ 0.69%	▼ -0.41%	▲ 4.65%	▲ 8.23%
TAIEX - Tayvan	16,303.4	▼ -2.05%	▼ -4.81%	▼ -6.48%	▼ -12.00%
MSCI GOU Asya	554.4	▼ -0.69%	▼ -3.54%	▼ -6.27%	▼ -16.93%

Diğer Gelişmekte Olan Ülke Piyasaları

Değişimler	Kapanış	Günlük değ.	Haftalık değ.	Aylık değ.	Yıllık değ.
BIST 100 - Türkiye	2,451.4	▲ 1.37%	▼ -4.12%	▲ 20.05%	▲ 24.84%
MOEX - Rusya	2,424.3	▲ 4.56%	▲ 6.75%	---	▼ -37.41%
WIG - Polonya	58,139.1	▼ -1.18%	▼ -6.73%	▼ -2.77%	▼ -17.50%
Prag SE - Prag	1,366.8	▼ -0.39%	▼ -1.43%	▲ 6.44%	▼ -4.89%
S&P/BMV IPC - Meksika	52,351.2	▼ -0.31%	▼ -1.72%	▼ -1.94%	▼ -1.26%
Merval - Arjantin	90,033.3	▲ 0.51%	▼ -1.60%	▼ -0.28%	▲ 5.57%
Tel Aviv 35 - İsrail	1,994.0	▼ -0.54%	---	▲ 3.30%	▼ -0.42%
Tedavul All - Suudi Arabistan	13,643.9	▲ 1.04%	▲ 0.81%	▲ 7.57%	▲ 20.14%
DFM General - Birleşik Arap Emirlikleri	3,687.7	▲ 0.60%	▲ 0.68%	▲ 9.02%	▲ 14.66%

*Haftalık değişim, önceki haftanın son işlem günü; aylık değişim, önceki ayın son işlem günü; yıllık değişim ise yılın son işlem gününe göre değişimi ifade eder.



Endeks küresel risk iştahındaki artışla pozitif başlangıç yapabilir

Dün piyasalarda neler oldu?

BIST 100 endeksi dün güne %0,29 yükselişle 2.425 puandan başlangıç yaptı ve gün içinde dalgalı bir seyir izledi. Endeks günü %1,37 yükselişle 2.451,43 puan seviyesinde tamamladı. Dün BIST-100 endeksinde bankacılık endeksi %0,37, ulaştırma endeksi %3,28 ve sınai endeks %1,47 yükseldi. Endekste işlem hacmi 40,7 milyar TL seviyesinde gerçekleşti.

Bugün ne bekliyoruz?

Bugün yurt içinde endeksin, küresel risk iştahındaki artış ve iyimser görünümle birlikte pozitif başlangıç yapabileceğini tahmin ediyoruz.

Bugün TÜİK Nisan ayına ilişkin ekonomik güven endeksi verisinin açıklayacak. Ekonomik güven endeksi bir önceki ay %2,5 düşüşle 95,7 seviyesine inmişti.

Yurt içinde günün en önemli gündem maddesi ise TCMB'nin yılın ikinci "Enflasyon Raporu" toplantısı olacak. TCMB, 27 Ocak'ta açıkladığı yılın ilk enflasyon raporunda yıl sonu için TÜFE tahminini %23,2 olarak açıklamıştı. Bu raporda tahminin yukarı yönde revize edileceği tahmin ediliyor. TCMB Başkanı Şahap Kavcıoğlu rapora ilişkin bir sunum yapacak ve soruları yanıtlayacak. Toplantı saat 10:30'da başlayacak.

Gelecek gündemde neler var?

Yarın TÜİK Mart ayı dış ticaret, hizmet üretici fiyatları ve turizm istatistiklerini açıklayacak. Cuma günü ayrıca SAMEKS endeksleri ile İSO imalat sektörü PMI verisi açıklanacak. İSO PMI Mart ayında 49,4 olarak gerçekleşirken bir önceki ayki 50,4 seviyesine göre önemli bir düşüş kaydetmişti. Böylece geçen sene Mayıs ayından bu yana ilk kez 50 eşik değerinin altına gerileme göstermişti.

BIST Verileri			
Endeksler	BIST 100	BIST Banka	BIST Sınai
Kapanış	2,451.4	2,128.0	4,180.6
Günlük Değ.	▲ 1.37%	▲ 0.37%	▲ 1.47%
Haftalık Değ.	▼ -4.12%	▼ -2.75%	▼ -5.19%
Yıllık Değ.	▲ 31.96%	▲ 33.35%	▲ 22.81%
Hacim (milyar TL)	40.6	6.3	17.9
Günlük Değ.	▼ -17.18%	▼ -28.62%	▼ -10.59%
3 Aylık Ortalama Hacim (milyar TL)	35.7	6.4	16.6
Günlük Değ. - 3 Aylık Ort.	▲ 13.99%	▼ -0.91%	▲ 7.50%

*Haftalık değişim, önceki haftanın son işlem günü; yıllık değişim ise yılın son işlem gününe göre değişimi ifade eder.

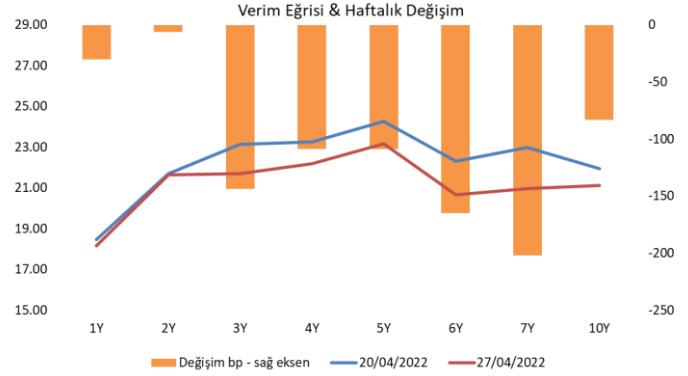
Türkiye Kapanışının Ardından Piyasalar			
	Türkiye Kapanışı	Türkiye Açılışı Öncesi	Değişim
€/₺	1.0528	1.0500	▼ -0.27%
\$/₺	128.38	129.87	▲ 1.16%
Altın	1,885.1	1,877.0	▼ -0.43%
S&P*	4,195.9	4,205.8	▲ 0.24%
Nasdaq*	13,076.1	13,093.9	▲ 0.14%

*Türkiye Açılışı Öncesi için belirtilen rakamlar, bir önceki günün kapanış verileridir.

Türkiye - Ülke Risk Primleri (CDS)					
Değişimler	27/04/22	Günlük değ.	Haftalık değ.	Aylık değ.	Yıllık değ.
Türkiye 2 Yıllık	567.4	● 0.35%	● 1.77%	● 9.4%	● 43.3%
Türkiye 5 Yıllık	599.0	● 0.62%	● 2.45%	● 9.9%	● 44.2%
Türkiye 10 Yıllık	590.4	● 1.37%	● 3.54%	● 13.0%	● 33.2%

Tahvil ve Döviz Piyasasında Fiyatlamalar

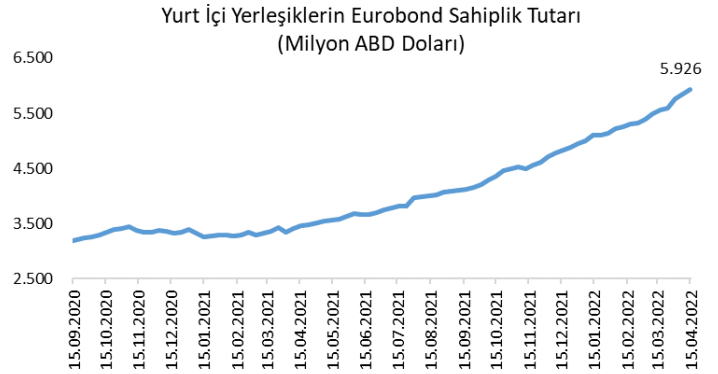
Dolar major para birimleri karşısında kazanımlarını artırırken, Dolar endeksi 103,27 seviyesi ile son 5 yılın en yüksek seviyesini gördü. Küresel tahvil piyasalarında yaklaşan FED FOMC toplantısı öncesi satıcılı görünüm izlenirken, ABD 10 yıllık tahvil faizi 7 bp artışla %2,79, Almanya 10 yıllık tahvil faizi bir önceki güne göre değişim göstermeyerek %0,81 seviyesine fiyatlandı. Döviz verim eğrisinde ise yükseliş eğilimi izlenirken, Hazine Dolar cinsi 10 yıllık gösterge tahvil faizi 3 bp artışla %8,50 seviyesine yükseldi. Türkiye 5 yıllık CDS primi 607 bp seviyesinde işlem gördü. Yurt içi tahvil piyasasında tahvil faizlerindeki düşüş eğilimi devam ederken, işlem hacmi 1,5 milyar TL seviyesine geriledi. Bu çerçevede 5 yıl vadeli gösterge tahvil bileşik faizi önceki güne göre 47 bp azalışla %23,17, 10 yıl vadeli gösterge tahvil bileşik faizi 35 bp azalışla %21,13 seviyesinden günü tamamladı.



Dönem	Aralık 21	Ocak 22	Şubat 22	Mart 22	27.04.22
Dönem Sonu TLREF Endeksi	1466,05	1482,79	1498,93	1516,97	1532,75
Aylık Ortalama	15,33%	14,29%	14,12%	14,09%	14,00%
PPK Toplantı Tarihi	26.05.2022 Perşembe		Günlük TLREF Oranı		13,80%

TL likidite tarafında TCMB 75 milyar TL'lik TL likidite tarafında TCMB 70 milyar TL'lik haftalık repo dönüşünü 69 milyar TL olarak yenilerken, APİ ile fonlama tutarı toplam 298 milyar TL'ye geriledi. TLREF oranı ise %13,80 ile politika faizinin altında oluştu. TCMB dün ayrıca haftalık Dolar/TL ve Altın/TL kotasyon swap işlemleri ile 4,3 milyar TL ilave fonlama sağladı. Diğer yandan bugün valörlü yapılan 1 ay vadeli Dolar/TL swap ihalesi %13,04 faiz ile 18,1 milyar TL olarak sonuçlandı.

Hazine Eurobondlarında cazip getirilerin etkisiyle yurt içi talep artışı devam ederken, TCMB tarafından yayınlanan menkul kıymet istatistikleri verisine göre yurt içi yerleşiklerin sahip oldukları Eurobond tutarı 5,9 milyar Dolar seviyesine yükseldi.



Yurt İçi Haberler

BDDK, bankalardan platformlar aracılığı ile gerçekleştirdikleri döviz işlemlerini şube, hazine ve mobil bankacılığa taşımasını istedi. BDDK, döviz alım satım işlemlerine ilişkin olarak bankalara gönderdiği açıklamada, "Tüm müşterilerin direkt erişiminde olan yabancı para işlem platformlarından yeni işlem yapılmaması, limit belirlemelerinin gözden geçirilmesi, müşteri memnuniyetinin sürekliliğinin sağlanması bakımından YP işlem taleplerinin şubeler, hazine birimleri, mobil ve internet bankacılığı kanalları üzerinden gerçekleştirilmesinin sağlanması gerekli görülmektedir." ifadelerine yer verdi.

Kamu kurumlarının yurt dışından sağladığı kredilerde Hazine garanti oranı %100'e çıkarıldı. Hazine ve Maliye Bakanlığının konu ile ilgili kararı Resmi Gazete'de yayımlandı. Buna göre, söz konusu kredilerde Hazine geri ödeme garantisinin %100 olarak sağlanması esas olacak. Düzenlemeye göre Hazine geri ödeme garantisi altındaki tahvil ihraçlarında da anlaşma tutarının %100'üne kadar garanti verilebilecek.

Türk-İş'in araştırmasında, Nisan ayında 4 kişilik ailenin açlık sınırı 5.323 lira, yoksulluk sınırı 17.340 lira olarak hesaplandı. Yoksulluk sınırı bir önceki ay 16.052 TL seviyesinde hesaplanmıştı. Ankara'da yaşayan 4 kişilik ailenin gıda için yapması gereken asgari harcama tutarı, bir önceki aya göre %8,02 artarken, yıllık bazda artış oranı %76,4'ten %85,02'ye yükseldi.

Hazine ve Maliye Bakanı Nureddin Nebati dün İstanbul Sanayi Odası Nisan ayı olağan meclis toplantısında yaptığı açıklamada, kur korumalı mevduat ürünü katkısıyla mevduatların vadesinin uzamasının katkısıyla döviz kurunda istikrar sağlandığını, dövizde yüksek oynaklıkların gündemden çıktığını söyledi. Nebati yeni teşvik paketinde faizin %9'a kadar düşürüleceğini de ekledi.

Yurt Dışı Haberler

Japonya Merkez Bankası (BOJ) bugünkü toplantısında para politikasında değişiklik yapmadı. BOJ, politika faizini %-0,10'da tutarken 10 yıl vadeli tahvilde getiriye %0 civarında sürdürdü, sınırsız varlık alımının süreceği taahhüdünü yineledi. Açıklamada kısa ve uzun vadeli faiz oranlarının şu anki veya daha düşük seviyelerde kalacağı belirtilirken fiyat görünümüne yönelik risklerin bir süre için yukarı yönlü devam edeceği, sonrasında dengeleneceği ifade edildi. BOJ günlük olarak JGB (Japon Devlet Tahvili) piyasasına da müdahale edeceğini açıkladı. BOJ 2022 mali yılı için çekirdek enflasyon beklentisini ise %1,1'den %1,9'a çıkardı.

Japonya'da sanayi üretimi Mart ayında bir önceki aya göre %0,3 arttı. Ancak üretimde artış %0,5 olan beklentilerin altında kaldı. Japonya'da perakende satışlar Şubat ayındaki düşüşün ardından Mart ayında toparlandı.

Almanya'da Mart'ta bu ay için eksi 15,7 puan olarak ölçülen Gfk Tüketici Güven Endeksi, Rusya-Ukrayna savaşı ve yüksek enflasyonun etkisiyle 10,8 puan azalarak eksi 26,5 puana geriledi. GfK açıklamasında, tüketici güveninin 2 aydır art arda düşüş eğilimini sürdürdüğü belirtilerek, "Savaşın (Ukrayna-Rusya savaşı) oluşturduğu büyük belirsizliğin yanı sıra Rusya'ya yönelik kapsamlı yaptırımlar sonucu enerji fiyatlarında yaşanan artış da tüketicilerin gelir beklentilerinin düşmesine neden oldu. Yüksek enflasyon oranları tüketicilerin satın alma gücünü eritiyor." denildi.

Alman hükümeti Ukrayna ve Rusya savaşından dolayı 2022 büyüme tahminini %3,6'dan %2,2'ye düşürdü. Yapılan revizyonla rekor fiyat artışları ve faaliyetleri durduran belirsizlikler arasında tüketicilerin ve şirketlerin karşılaştığı zorlukları yansıtıldı. 2023'teki büyüme %2,5 olarak teyit edildi. Almanya Ekonomi Bakanlığı enflasyonun 2022'de %6,1 ve 2023'te %2,8 olmasını bekliyor.

Şirket Haberleri

Akbank (AKBNK, Pozitif): Akbank'ın 2022 yılı 1. çeyrek net karı 7,37 milyar TL'lik beklentiye karşılık 8,047 milyar TL olarak gerçekleşti. Akbank, kârını çeyrek bazda %68, yıllık bazda ise %297 oranında artırdı. 2022 yılının ilk çeyreğindeki yüksek karlılıkla birlikte konsolide özkaynak karlılığı (ROE) 4. çeyrekteki %17,9'dan %38,6'ya ve aktif karlılığı (ROA) da %2,1'den %4,0'e yükseldi. SWAP'la düzeltilmiş net faiz marjında ise son çeyrekte 182 bp iyileşme oldu. TL krediler, ticari ve KOBİ kredilerindeki büyümenin desteğiyle yıl başından bu yana %19 artış gösterirken Akbank'ın sektörde pazar payı %7,9'dan %8,4'e yükseldi. Toplam mevduatlar 2021 sonundaki 454 milyar TL'den %14 artışla 515 milyar TL'ye yükseldi. Karlılığa önemli ölçüde katkı sağlayan TÜFE'ye endeksli ve değişken faizli menkullerin TL menkuller içindeki payı 82%'den %86'ya yükseldi. TÜFE'ye endeksli tahviller yıl sonundaki 55 milyar TL seviyesinden 73 milyar TL'ye ulaşmış durumda. Takipteki kredi rasyosu 2021 sonunda %4,5'ten %4,0'e geriledi.

Hisse Verileri		Piyasa Çarpanları	
Hisse Kodu	AKBNK	F/K	2,6
Cari Fiyat (TL)	9,15	FD/FAVÖK	---
52H En Yüksek (TL)	9,65	FD/Satışlar	---
52H En Düşük (TL)	4,69	PD/DD	0,5
Piyasa Değeri (mn TL)	47.580,0	Relatif Performans	
Piyasa Değeri (mn USD)	3.222,0	S1H	-0,4%
Halka Açıklık Oranı (%)	52%	S1A	17,3%
Endeks Payı (BIST100)	4,0%	S3A	-0,9%
Temettü Verimi	2,3%	S1Y	18,7%
3A Hacim (mn TL)	1.174,0	YB	-0,7%

Erdemir (EREGL, Nötr): Erdemir, yılın ilk çeyreğinde, ortalama piyasa beklentisi olan 5.476 milyon TL'nin %2,7 üzerinde bizim beklentimiz olan 5.696 milyon TL ile benzer yıllık bazda %115 artışla 5.626 milyon TL net kar açıkladı. Yılın ilk çeyreğinde net satış gelirleri, bizim beklentimiz olan 27.900 milyon TL'nin %4,7 ortalama piyasa beklentisi olan 28.614 milyon TL'nin ise %2 üzerinde, yıllık bazda %179 artış ile 29.204 milyon TL seviyesinde gerçekleşti. FAVÖK 1Ç22'de bizim beklentimiz olan 9.925 milyon TL'nin %1,6 aşığında, piyasa beklentisi olan 9.264 milyon TL'nin ise %5,4 üzerinde, yıllık bazda %153 artışla 9.764 milyon TL seviyesinde gerçekleşti. FAVÖK marjı ise, yıllık 3,4 puan sınırlı daralma ile %33,4 olarak gerçekleşti.

Hisse Verileri		Piyasa Çarpanları	
Hisse Kodu	EREGL	F/K	6,5
Cari Fiyat (TL)	34,34	FD/FAVÖK	3,9
52H En Yüksek (TL)	36,68	FD/Satışlar	1,5
52H En Düşük (TL)	14,06	PD/DD	1,5
Piyasa Değeri (mn TL)	120.190,0	Relatif Performans	
Piyasa Değeri (mn USD)	8.139,1	S1H	-0,8%
Halka Açıklık Oranı (%)	48%	S1A	-9,2%
Endeks Payı (BIST100)	9,2%	S3A	18,1%
Temettü Verimi	11,7%	S1Y	25,1%
3A Hacim (mn TL)	1.915,8	YB	7,0%

Skor Kart: Şirketler ile ilgili Skor Kart'lara [buradan](#) ulaşabilirsiniz. Hisse senedine ilişkin güncel piyasa verilerinin yanı sıra, şirketin son 16 çeyreğine ilişkin önemli rasyo ve finansal verilerinin sunulduğu bir data setidir. Skor Kart ile bilanço dönemlerini takip edebilir, şirket bilançoları dahil tüm finansal verilere ulaşabilir ve güvenli yatırımın avantajlarından faydalanabilirsiniz.

Şirket Haberleri

Ford Otomotiv (FROTO, Pozitif): Ford Otosan, yılın ilk çeyreğinde, ortalama piyasa beklentisi olan 2.656 milyon TL'nin üzerinde, yıllık %54,0 artışla 2.801,8 milyon TL net kar açıkladı. Net kar rakamında, diğer operasyonel gelirlerinin katkısıyla net finansman giderinin finansallar üzerindeki etkisini azaltması önemli etken oldu. Satış gelirleri yıllık bazda %71,5 artış kaydetti. 1Ç22'de net satış gelirlerinin bizim tahminimiz olan 27.947 milyon TL ile uyumlu, ortalama piyasa beklentisi olan 27.461 milyon TL'nin %1,5 üzerinde, yıllık bazda %71,5 artarak 27.876 milyon TL seviyesinde gerçekleşti. Toplam satış adetlerinde geçtiğimiz yılın aynı dönemine göre %14'lük geri çekilmenin görülmesine rağmen ortalama döviz kurundaki yüksek seyre bağlı olarak ihracat artışı anlaşmaları satışları destekleyen en önemli unsur oldu.

Hisse Verileri		Piyasa Çarpanları	
Hisse Kodu	FROTO	F/K	10,9
Cari Fiyat (TL)	304,50	FD/FAVÖK	11,0
52H En Yüksek (TL)	322,90	FD/Satışlar	1,4
52H En Düşük (TL)	143,31	PD/DD	12,9
Piyasa Değeri (mn TL)	106.852,1	Relatif Performans	
Piyasa Değeri (mn USD)	7.235,9	S1H	0,9%
Halka Açıklık Oranı (%)	18%	S1A	-8,8%
Endeks Payı (BIST100)	3,1%	S3A	4,2%
Temettü Verimi	4,1%	S1Y	5,0%
3A Hacim (mn TL)	634,6	YB	1,4%

Türk Telekom (TTKOM, Nötr): 1Ç22'de Türk Telekom'un konsolide satış gelirleri yıllık bazda %24,8 artışla 9,47 milyar TL seviyesinde gerçekleşti. Gelirlerdeki yükselişte, sabit geniş bant ve mobil segment gelirlerine ek olarak diğer gelir kalemlerindeki artış eğiliminin öne çıkması etkili oldu. Bu dönemde şirketin FAVÖK'ü yıllık bazda %8,2 artışla 4,12 milyar TL seviyesinde gerçekleşti. Ancak, enerji ve personel giderlerindeki artışın maliyetler cephesinde yarattığı yukarı yönlü baskı nedeniyle, FAVÖK marjı yıllık bazda 6,68 puan düşüşle %43,45 seviyesine geriledi. Yılın ilk çeyreğinde Türk Telekom'un net karı yıllık bazda %58,6 düşüşle 561 milyon TL seviyesinde gerçekleşti. Böylelikle net kar marjı da, önceki yılın aynı dönemindeki %17,87 seviyesinden %5,92 seviyesine düşüş gösterdi. Bugün temettü ödemesi gerçekleşecek şirketin, 2021 yılı dağıtılabilir net karından hisse başına brüt 1,42 kuruş temettü dağıtılacak. Son kapanışa göre temettü verimliliğini %11,3 olarak hesaplıyoruz.

Hisse Verileri		Piyasa Çarpanları	
Hisse Kodu	TTKOM	F/K	8,8
Cari Fiyat (TL)	12,45	FD/FAVÖK	4,4
52H En Yüksek (TL)	13,53	FD/Satışlar	1,9
52H En Düşük (TL)	5,98	PD/DD	4,2
Piyasa Değeri (mn TL)	43.575,0	Relatif Performans	
Piyasa Değeri (mn USD)	2.950,8	S1H	3,0%
Halka Açıklık Oranı (%)	13%	S1A	16,7%
Endeks Payı (BIST100)	0,9%	S3A	3,9%
Temettü Verimi	10,6%	S1Y	27,7%
3A Hacim (mn TL)	427,3	YB	-2,7%

Skor Kart: Şirketler ile ilgili Skor Kart'lara [buradan](#) ulaşabilirsiniz. Hisse senedine ilişkin güncel piyasa verilerinin yanı sıra, şirketin son 16 çeyreğine ilişkin önemli rasyo ve finansal verilerinin sunulduğu bir data setidir. Skor Kart ile bilanço dönemlerini takip edebilir, şirket bilançoları dahil tüm finansal verilere ulaşabilir ve güvenli yatırımın avantajlarından faydalanabilirsiniz.

Şirket Haberleri

Türk Hava Yolları (THYAO, Sınırlı Pozitif): Türk Hava Yolları 1Ç22 konsolide net dönem karı 1,228 milyar TL olan ortalama piyasa beklentisinin üzerinde 2,220 milyar TL olarak açıkladı. Bu rakam yıllık bazda %400'ün üzerinde artışa işaret ederken, hasılatı 41,833 milyar TL olan ortalama piyasa beklentisinin %2 üzerinde 42,614 milyar TL olarak gerçekleşti. Yılın ilk çeyreğinde FAVÖK marjı geçen yılın aynı dönemine göre 1,8 puan gerileyerek %21,0 olarak gerçekleşti. Türk Hava Yolları toplam yolcu doluluk oranının yılın ilk çeyreğinde pandemi öncesi dönem olan 2019 yılının ilk çeyreğindeki %80,1'e kıyasla %70,2'lik oranla hala geride olduğu görülmekte. Toplam kargo ve posta gelirleri hacimsel olarak pandemic öncesi döneme kıyasla %6,8'lik iyileşme dikkat çekiyor. Şirket finansallarının hisse performansına etkisinin sınırlı pozitif olacağı görüşündeyiz.

Hisse Verileri		Piyasa Çarpanları	
Hisse Kodu	THYAO	F/K	6,8
Cari Fiyat (TL)	40,50	FD/FAVÖK	7,9
52H En Yüksek (TL)	41,44	FD/Satışlar	2,3
52H En Düşük (TL)	11,85	PD/DD	0,6
Piyasa Değeri (mn TL)	55.890,0	Relatif Performans	
Piyasa Değeri (mn USD)	3.784,8	S1H	7,2%
Halka Açıklık Oranı (%)	50%	S1A	31,1%
Endeks Payı (BIST100)	4,5%	S3A	18,7%
Temettü Verimi	0,0%	S1Y	163,4%
3A Hacim (mn TL)	4.318,1	YB	70,3%

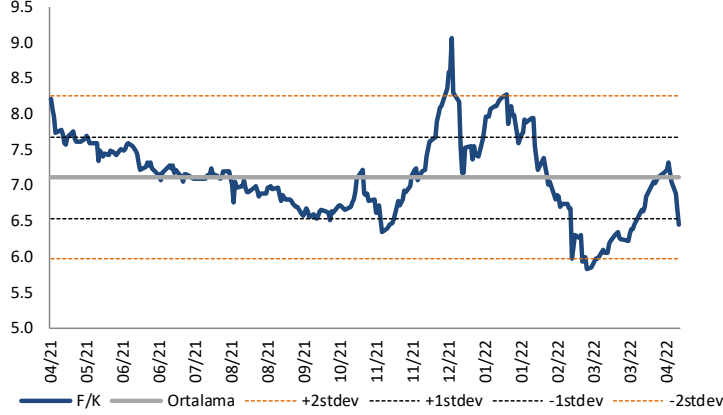
Tat Gıda (TATGD, Pozitif): Tat Gıda, yılın ilk çeyreğinde piyasa ortalama beklentisi olan 49 milyon TL ve beklentimiz olan 48 milyon TL'nin üzerinde yıllık bazda %4,1 artışla 95 milyon TL net kar açıkladı. Beklentimizin üzerinde gelen net karda, beklentimizin üzerinde gerçekleşen operasyonel karlılık etkili oldu. Net karda yıllık bazdaki sınırlı artışın nedeni ise, geçen yıl ilk çeyreğin tek seferlik gelir kaynaklı yüksek baz oluşturması oldu. Hatırlayacak olursak, Tat Gıda geçen yıl ilk çeyrekte süt ürünleri segmentinden çıkmış ve yılın ilk çeyreğinde stok düşüşleri yapıldıktan sonra durdurulan faaliyeti SEK satışından 65,8 milyon TL'lik net dönem karı elde etmiş ve ilk çeyreği 91,3 milyon TL net kar ile tamamlamıştı. Net kardan bu etkiyi elimine ettiğimizde net kardaki artış yıllık bazda %273 ile güçlü bir artışa işaret ediyor. Beklentilerin üzerinde gerçekleşen finansalların hisse performansına yansımalarını pozitif olarak değerlendiriyoruz.

Hisse Verileri		Piyasa Çarpanları	
Hisse Kodu	TATGD	F/K	7,6
Cari Fiyat (TL)	12,65	FD/FAVÖK	9,0
52H En Yüksek (TL)	13,62	FD/Satışlar	1,3
52H En Düşük (TL)	7,72	PD/DD	1,9
Piyasa Değeri (mn TL)	1.720,4	Relatif Performans	
Piyasa Değeri (mn USD)	116,5	S1H	-2,3%
Halka Açıklık Oranı (%)	41%	S1A	2,4%
Endeks Payı (BIST100)	0,0%	S3A	-20,9%
Temettü Verimi	2,4%	S1Y	-45,2%
3A Hacim (mn TL)	15,6	YB	-22,9%

Skor Kart: Şirketler ile ilgili Skor Kart'lara [buradan](#) ulaşabilirsiniz. Hisse senedine ilişkin güncel piyasa verilerinin yanı sıra, şirketin son 16 çeyreğine ilişkin önemli rasyo ve finansal verilerinin sunulduğu bir data setidir. Skor Kart ile bilanço dönemlerini takip edebilir, şirket bilançoları dahil tüm finansal verilere ulaşabilir ve güvenli yatırımın avantajlarından faydalanabilirsiniz.

Çarpanlar Bazında BIST

BIST 100 F/K (Cari)

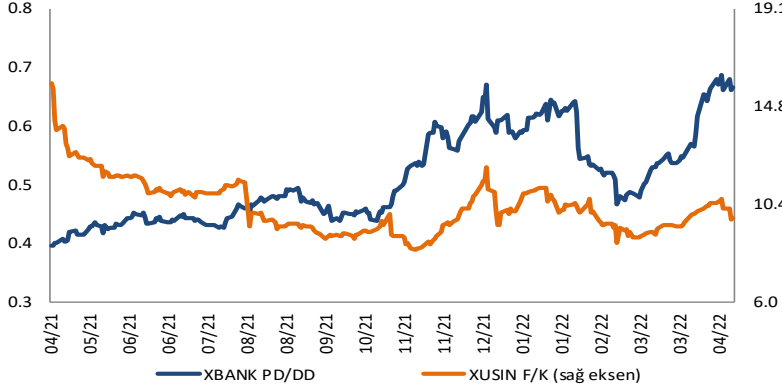


BIST100 F/K Çarpanı (Cari)

	Son 3 Ay	Son 1 Yıl
Kapanış		6.44x
Minimum	5.83x	5.83x
Maksimum	7.95x	9.06x
Ortalama	6.70x	7.11x
Minimuma Uzaklık	0.60x	0.60x
Maksimuma Uzaklık	-1.51x	-2.62x
Performans	-11.1%	-16.2%

Mevcut durumda, son üç aylık ortalama çarpan seviyesine %4; son bir yıllık ortalama çarpan seviyesine %10.4 yakınız.

XBANK PD/DD (Cari) / XUSIN F/K (Cari)



XBANK PD/DD Çarpanı (Cari)

	Son 3 Ay	Son 1 Yıl
Kapanış		0.67x
Minimum	0.47x	0.40x
Maksimum	0.69x	0.69x
Ortalama	0.56x	0.51x
Minimuma Uzaklık	0.20x	0.27x
Maksimuma Uzaklık	-0.02x	-0.02x
Performans	4.8%	70.9%

Mevcut durumda, son üç aylık ortalama çarpan seviyesine %15; son bir yıllık ortalama çarpan seviyesine %23.4 yakınız.

XUSIN F/K (Cari)



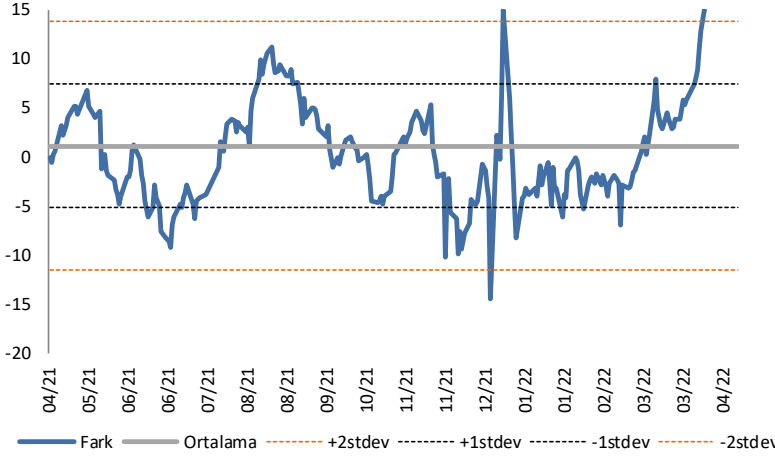
XUSIN F/K Çarpanı (Cari)

	Son 3 Ay	Son 1 Yıl
Kapanış		9.76x
Minimum	8.65x	8.32x
Maksimum	10.61x	15.78x
Ortalama	9.71x	10.25x
Minimuma Uzaklık	1.11x	1.44x
Maksimuma Uzaklık	-0.85x	-6.02x
Performans	-4.9%	-36.2%

Mevcut durumda, son üç aylık ortalama çarpan seviyesine %0; son bir yıllık ortalama çarpan seviyesine %5.1 yakınız.

BIST vs MSCI GOÜ Piyasa Göstergeleri

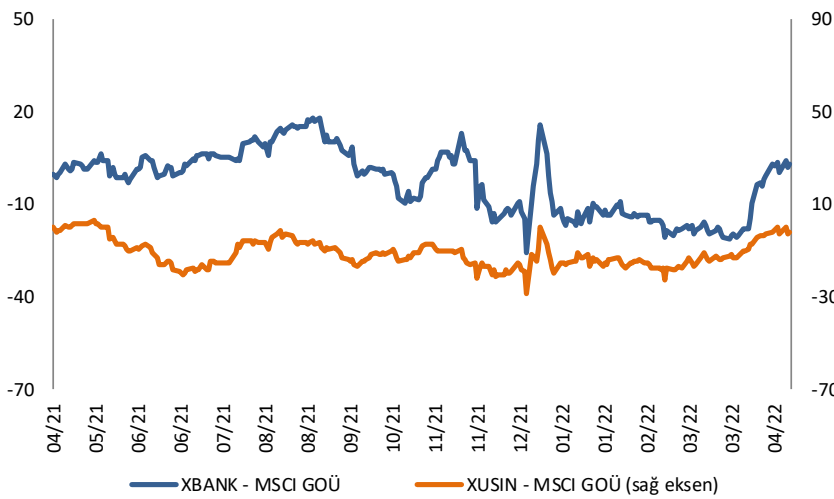
BIST100 - MSCI GOÜ

BIST 100 - MSCI GOÜ Endeksi Farkı
(Normalize Edilmiş)

	Son 3 Ay	Son 1 Yıl
Kapanış		20.94
Minimum	-6.9	-14.5
Maksimum	22.6	22.6
Ortalama	4.7	1.1
Minimuma Uzaklık	27.9	35.5
Maksimuma Uzaklık	-1.7	-1.7
Performans	-11.2%	-21.0%

Mevcut durumda, son üç aylık ortalama seviyeye 16.3 puan; son bir yıllık ortalama seviyeye 19.8 puan yakınız.

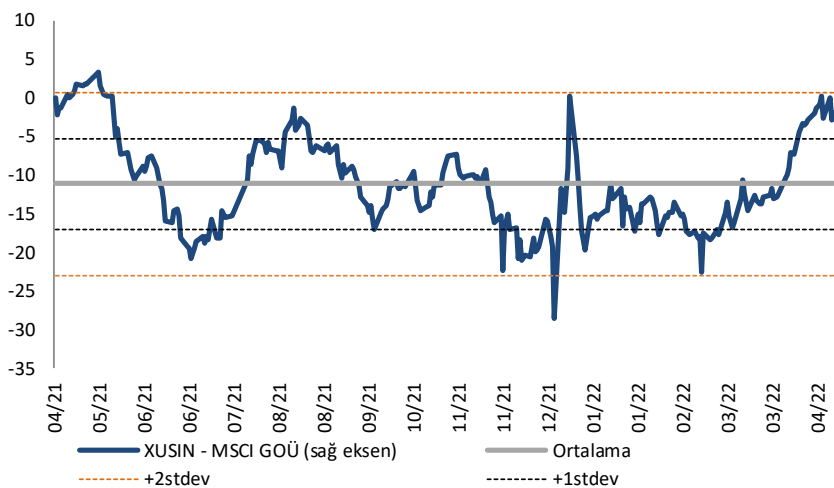
XBANK - MSCI GOÜ / XUSIN - MSCI GOÜ

XBANK - MSCI GOÜ Bankacılık Endeksi Farkı
(Normalize Edilmiş)

	Son 3 Ay	Son 1 Yıl
Kapanış		3.3
Minimum	-21.3	-25.7
Maksimum	4.4	18.2
Ortalama	-13.1	-2.5
Minimuma Uzaklık	24.5	29.0
Maksimuma Uzaklık	-1.1	-15.0
Performans	-1.3%	7.8%

Mevcut durumda, son üç aylık ortalama seviyeye 16.4 puan; son bir yıllık ortalama seviyeye 5.8 puan yakınız.

XUSIN - MSCI GOÜ Sanayi Endeksi

XUSIN - MSCI GOÜ Sanayi Endeksi Farkı
(Normalize Edilmiş)

	Son 3 Ay	Son 1 Yıl
Kapanış		-2.0
Minimum	-22.5	-28.5
Maksimum	0.2	3.3
Ortalama	-12.1	-11.2
Minimuma Uzaklık	20.5	26.5
Maksimuma Uzaklık	-2.2	-5.3
Performans	-2.4%	-6.5%

Mevcut durumda, son bir yıllık maksimum seviyeye 5.3 puan yakınız.

AKLIN YOLU AÖS

AÖS, Google Play ve App Store'da!
Geç kalmadan akıllı telefonunuza yükleyin.

Sonuç veren yatırım kararlarının püf noktası, finans piyasalarını doğru yorumlamaktır. Kişisel finansal asistanınız AÖS'le tanışın, akıl odaklı öneriler sayesinde yatırım deneyiminizi iyileştirin.



Haftalık Veri Takvimi						
Tarih	TSİ	Ülke	Açıklanacak Veri	Dönemi	Beklenti	Önceki
25 Nisan	10:00	Türkiye	Kapasite Kullanım Oranı	Nisan	-	77.3%
25 Nisan	10:00	Türkiye	Reel Sektör Güven Endeksi	Nisan	-	108.5
25 Nisan	11:00	Almanya	IFO İş İklimi Anketi	Nisan	88	90.8
25 Nisan	11:00	Almanya	IFO Beklenti Anketi	Nisan	82	85.1
25 Nisan	17:30	ABD	Chicago FED Ulusal Aktivite Endeksi	Mart	-	0.51
26 Nisan	15:30	ABD	Dayanıklı Mal Siparişleri	Mart	1.0%	-2.1%
26 Nisan	15:30	ABD	Çekirdek Dayanıklı Mal Siparişleri	Mart	0.5%	-0.6%
26 Nisan	17:00	ABD	Conference Board Tüketici Güven Endeksi	Nisan	108.4	107.2
26 Nisan	17:00	ABD	Yeni Konut Satışları	Mart	774K	772K
26 Nisan	17:00	ABD	Richmond FED İmalat Endeksi	Nisan	8	13
27 Nisan	04:30	Çin	Sanayi Karları	Mart	-	4.2%
27 Nisan	17:00	ABD	Bekleyen Konut Satışları (Aylık)	Mart	-1%	-4.1%
28 Nisan	02:50	Japonya	Sanayi Üretimi (Aylık)	Mart	0.5%	2.0%
28 Nisan	02:50	Japonya	Sanayi Üretimi (Yıllık)	Mart	-1.3%	0.5%
28 Nisan	02:50	Japonya	Perakende Satışlar (Aylık)	Mart	1.1%	-0.8%
28 Nisan	02:50	Japonya	Perakende Satışlar (Yıllık)	Mart	0.4%	-0.8%
28 Nisan		Japonya	BoJ Faiz Kararı Toplantısı			
28 Nisan	10:00	Türkiye	Ekonomik Güven Endeksi	Nisan	-	95.7
28 Nisan	11:00	Euro Bölgesi	AMB Toplantı Tutanakları			
28 Nisan	11:00	Euro Bölgesi	AMB Yetkilisi Wunsch Konuşması			
28 Nisan	12:00	Euro Bölgesi	Ekonomik Güven Endeksi	Nisan	-	108.5
28 Nisan	12:00	Euro Bölgesi	Sanayi Güven Endeksi	Nisan	-	10.4
28 Nisan	12:00	Euro Bölgesi	Hizmet Güven Endeksi	Nisan	-	14.4
28 Nisan	15:30	ABD	İşsizlik Maaşı Başvuruları	Haftalık	-	184K
28 Nisan	15:30	ABD	Devam Eden İşsizlik Maaşı Başvuruları	Haftalık	-	1417K
28 Nisan	15:30	ABD	GSYİH (Yıllıklandırılmış Çeyreklik)	1.Çeyrek	1.0%	6.9%
28 Nisan	15:30	ABD	GSYİH Fiyat Endeksi	1.Çeyrek	7.3%	7.1%
28 Nisan	15:30	ABD	Kişisel Tüketim	1.Çeyrek	3.4%	2.5%
28 Nisan	15:30	ABD	Çekirdek PCE (Çeyreklik)	1.Çeyrek	5.6%	5.0%
29 Nisan	10:00	Türkiye	Dış Ticaret Dengesi	Mart	-	-7.88B
29 Nisan	11:00	Türkiye	Yabancı Turist İstatistikleri	Mart	-	186.5%
29 Nisan	12:00	Euro Bölgesi	GSYİH (Çeyreklik)	1.Çeyrek	0.3%	0.3%
29 Nisan	12:00	Euro Bölgesi	GSYİH (Yıllık)	1.Çeyrek	5.1%	4.6%
29 Nisan	12:00	Euro Bölgesi	TÜFE(Yıllık)	Nisan	7.6%	7.5%
29 Nisan	12:00	Euro Bölgesi	Çekirdek TÜFE (Yıllık)	Nisan	3.1%	2.9%
29 Nisan	15:30	ABD	Kişisel Gelir	Mart	0.4%	0.5%
29 Nisan	15:30	ABD	Kişisel Harcamalar	Mart	0.6%	0.2%
29 Nisan	15:30	ABD	Çekirdek PCE Deflator (Aylık)	Mart	0.3%	0.4%
29 Nisan	15:30	ABD	Çekirdek PCE Deflator (Yıllık)	Mart	5.3%	5.4%
29 Nisan	15:30	ABD	PCE Deflator (Aylık)	Mart	0.9%	0.6%
29 Nisan	15:30	ABD	PCE Deflator (Yıllık)	Mart	6.7%	6.4%
29 Nisan	16:45	ABD	MNI Chicago PMI	Nisan	61	62.9
29 Nisan	17:00	ABD	Michigan Tüketici Güveni (Final)	Nisan	65.7	65.7

Kaynak: Bloomberg, TCMB, TÜİK, HLY Araştırma



Halk Yatırım Araştırma



Halkyatirimarastirma@halkyatirim.com.tr



+90 212 314 81 81

Halk Yatırım Araştırma

Banu KIVCI TOKALI	Araştırma Direktörü	BTokali@halkyatirim.com.tr +90 212 314 81 88
İlknur TURHAN	Müdür Perakende, Cam, Çimento, GYO, Mobilya, Gıda	ITurhan@halkyatirim.com.tr +90 212 314 81 85
Ebru USTA	Yönetmen Strateji, Makroekonomi	EUsta@halkyatirim.com.tr +90 212 314 82 16
Ayşegül BAYRAM	Uzman Strateji, Telekom, Madencilik, Savunma, Yazılım, Teknoloji	ABayram@halkyatirim.com.tr +90 212 314 87 30
Mehmet Bilal BİRCAN	Uzman Havacılık, Dayanıklı Tüketim	MBircan@halkyatirim.com.tr +90 212 314 82 53
Emil ABDULLAYEV	Uzman Yardımcısı Demir-Çelik, Petrol & Gaz	EAbdullayev@halkyatirim.com.tr +90 212 314 87 24
Yasin SARIHAN	Uzman Yardımcısı Otomotiv	YSarihan@halkyatirim.com.tr +90 212 314 87 26

ÇEKİNCE

Bu rapor ve yorumlardaki yazılar, bilgiler ve grafikler yalnızca bilgi edinilmesi amacıyla derlenmiştir. Burada yer alan yatırım bilgi, yorum ve tavsiyeleri yatırım danışmanlığı kapsamında değildir. Yatırım danışmanlığı hizmeti, yetkili kuruluşlar tarafından kişilerin risk ve getiri tercihleri dikkate alınarak kişiye özel, imzalanacak yatırım danışmanlığı sözleşmesi çerçevesinde sunulmaktadır. Burada yer alan yorum ve tavsiyeler ise genel niteliktedir. Bu tavsiyeler mali durumunuz ile risk ve getiri tercihlerinize uygun olmayabilir. Bu nedenle, sadece burada yer alan bilgilere dayanarak yatırım kararı verilmesi beklentilerinize uygun sonuçlar doğurmayabilir. Halk Yatırım, bu bilgilerin doğru, eksiksiz ve değişmez olduğunu garanti etmez, bilgi eksikliği ve yanlışlığından hiçbir şekilde sorumlu tutulamaz. Raporda yer alan ifadeler, hiçbir şekilde alış veya satış teklifi olarak değerlendirilemez. Halk Yatırım'ın rapordaki bilgiler dolayısıyla ortaya çıkabilecek doğrudan ve dolaylı kazanç ve zararlarla ilgili herhangi bir sorumluluğu yoktur. Bu ileti 05 Kasım 2014 tarih ve 29166 sayılı Resmî Gazetede yayınlanan ve 01 Mayıs 2015 tarihinde yürürlüğü giren "Elektronik Ticaretin Düzenlenmesi Hakkında" çıkan kanunun 2.Maddesi c bendinde belirtilen Ticari Elektronik ileti kapsamında değildir.

